

令和5年5月23日

お客さま各位

(『しんくみアプリ with CRECO』ご利用者様)

ぐんまみらい信用組合

スマートフォンアプリ「しんくみアプリ with CRECO」 バージョンアップのお知らせ

平素は格別のお引き立てを賜り、厚く御礼申し上げます。

この度、預金口座の入出金明細等が管理できるスマートフォン用アプリ『しんくみアプリ with CRECO』におきまして、アプリのお知らせでご案内のとおり、2023年5月23日(火)にアプリがバージョンアップされました。

引き続き、『しんくみアプリwithCRECO』をご利用いただくために、アプリのアップデートが必要となるほか、再度、口座連携の操作をしていただく必要がございます。

お手数をおかけしますが、次ページの記載内容をご確認のうえ、アプリのアップデートを実施くださいますようお願い申し上げます。

記

《主なバージョンアップ内容》

- 口座連携の方法が、これまでのインターネットバンキングのログイン情報を用いた連携から、当組合預金口座の店番、キャッシュカードの暗証番号・当組合にお届けの電話番号等による本人認証を用いた連携に変更となりました。
- インターネットバンキングのご契約がなくても、キャッシュカードをご利用中の個人のお客様であればどなたでもご利用いただけるようになりました。
- 連携可能科目に、「定期預金」「納税準備預金」「カードローン」が追加されたほか、複数の普通預金口座の連携が可能となりました。
- 再連携の操作に必要な期間が90日⇒365日に延長されました。

以上

【お問い合わせ先】

ぐんまみらい信用組合 お客様相談室

受付時間：月～金曜日（当組合休業日は除く）

午前9時～午後9時

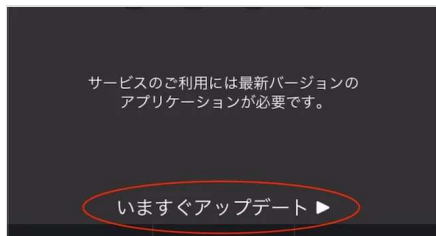
電話番号：0120-219-190

2023/5/23以前からアプリをご利用の方へ

信用組合口座の連携がより便利になりました。以下の手順で移行のお手続きをお願いいたします。移行のお手続きは一度だけで、以降は再度お手続きの必要はございません。移行のお手続きを行わないと、口座情報が更新されません。

※注意事項

- ・当座預金は対象外となります。過去明細はアプリ内で確認できますが、以降更新はできません。



1. アプリを起動し「いますぐアップデート」を押して、App Store または Google Play ストアからアップデートを行う。

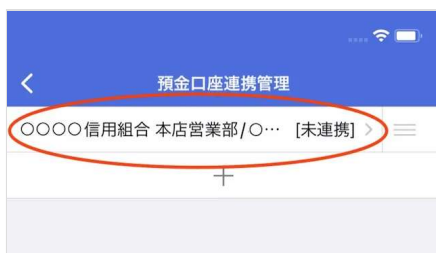
※この画面が表示されない場合はアップデート済です。手順2に進みます。

※最新版アプリがストアに表示されずアップデートできない場合、ストアに反映されるまでしばらくお待ちいただき、再度手順1からお試してください。

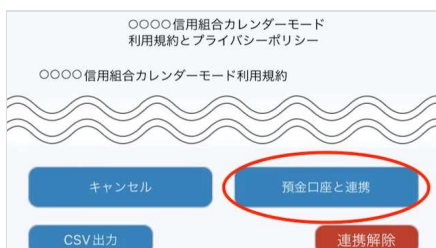
※最新版アプリのバージョンは2.0.0です。



2. アプリを起動し、「メニュー」から「預金口座」を押す。



3. [未連携]と表示されている口座を押す。



4. 「預金口座と連携」ボタンを押す。

【必須】 店番
(半角数字3桁)
001

【必須】 科目

次へ

5. 自動的に開く外部webサイトで、画面の案内に従って操作を進める。

※お客様口座の店番号・科目・口座番号・キャッシュカード暗証番号、お客様の電話番号・メールアドレス・カナ氏名・生年月日情報が必要です。事前にご用意ください。

は開示されません。また、API連携先との通信は暗号化されています。
 ●本アプリケーションへのアクセスは、当信用組合へ連絡することいつでも解除することができます。

当信用組合のAPI利用規定を確認し、同意します。

許可する

拒否する

6. 口座情報の取得をアプリで行うために「許可する」ボタンを押す。

以下の口座を連携します。

(普通預金) 6000001

(貯蓄預金) 6000002

連携してよろしいですか？

キャンセル OK

7. 表示された口座情報に間違いがないことを確認して、アプリに表示したい口座を選び、「OK」ボタンを押す。

預金口座連携管理

○○○信用組合 本店営業部 [未連携] > ≡

○○○信用組合 ○○支店 > ≡

+

8. 預金口座連携管理画面に戻ります。[未連携]の口座がなくなるまで、3~8の手順を行ってください。

※当座預金は連携対象外ですので、[未連携]の表示は無くなりません。



IS 757751 / ISO 27001